



**Promodis**

*Profesjonaliści blisko Ciebie*

# MAGAZYN CZĘŚCI ROBOCZYCH

**POLECAMY!**

**SZEROKI ASORTYMENT  
CZĘŚCI ROBOCZYCH  
W NAJLEPSZYCH CENACH  
NA RYNKU!**



**SERWIS**

**MASZYNY**

**WYPOSAŻENIE**

**CZĘŚCI**



# SKONTAKTUJ SIĘ Z NAJBLIŻSZYM PUNKTEM PROMODIS!


## Oryginalne części pługów

**KORPUS KLASYCZNY TYPU N**

Nr kat.	Opis	Fot.
H0401780	Pierś prawa	1
H0401790	Pierś lewa	1
622128	Dłuto Marathon prawe	2
622129	Dłuto Marathon lewe	2
622174	Dłuto Olympic prawe	3
622175	Dłuto Olympic lewe	3
622134	Lemiesz 14" prawy (z dziobem - nr 580884)	4
622135	Lemiesz 14" lewy (z dziobem - nr 580885)	4
622136	Lemiesz 16" prawy (z dziobem - nr 580886)	4
622137	Lemiesz 16" lewy (z dziobem - nr 580887)	4
761108	Płoza odwracalna	5
279138	Dziób płozy prawy	6
279139	Dziób płozy lewy	6
616190	Odkładnica cylindryczna N4 14" prawą	7
616191	Odkładnica cylindryczna N4 14" lewą	7

**KORPUS TYPU HC / HB**


Nr kat.	Opis	Fot.
619168	Pierś prawa	8
619169	Pierś lewa	8
622128	Dłuto Marathon prawe	9
622129	Dłuto Marathon lewe	9
622174	Dłuto Olympic prawe	10
622175	Dłuto Olympic lewe	10
622232	Lemiesz 14" prawy (z dziobem - nr 583890)	11
622233	Lemiesz 14" lewy (z dziobem - nr 583891)	11
622234	Lemiesz 16" prawy (z dziobem - nr 583892)	11
622235	Lemiesz 16" lewy (z dziobem - nr 583893)	11
761108	Płoza odwracalna	12
761106	Dziób płozy prawy	13
761107	Dziób płozy lewy	13
612228	Odkładnica HC4 14" prawą	14
612229	Odkładnica HC4 14" lewą	14



**WSKAZÓWKI PROMODIS**

**JAK WYBRAĆ ORYGINALNE DŁUTA KUHN?**

**DŁUTO MARATHON**  
Specjalny kształt dłuta Marathon zapewnia lepszą ochronę krawędzi bocznej lemieszka i równomierne zużycie dla utrzymania skutecznej penetracji gleby.








**DŁUTO OLYMPIC**

Dłuto wyjątkowej jakości. Opatentowany kształt dłuta z grubszą krawędzią tnącą zapewnia efektywną penetrację gleby nawet przy częściowym zużyciu dłuta.



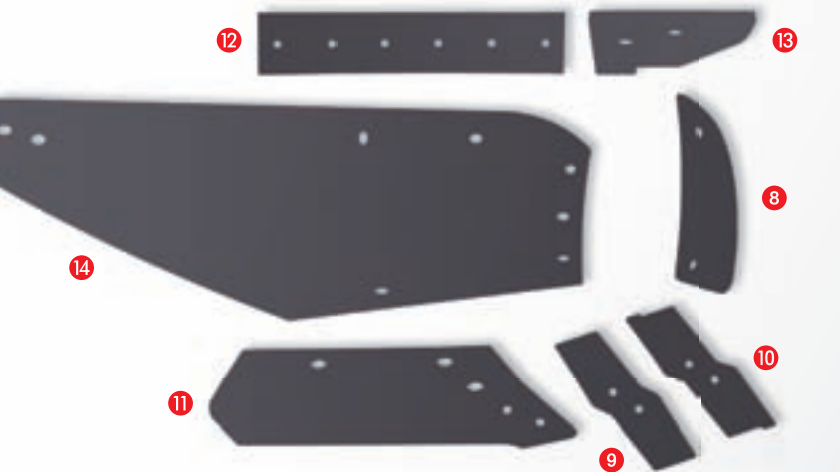
**DŁUTO SUPER MARATHON**

Opatentowane dło z końcówką z węglików wolframu w szczególności przeznaczone do pracy na glebach o znacznych właściwościach ścierających (bez kamieni). 4 do 5 razy dłuższa żywotność od standardowego dwustronnego dłuta.



**KORPUS TYPU L**

Nr kat.	Opis	
619168	Pierś prawa	1
619169	Pierś lewa	1
622128	Dłuto Marathon prawe	2
622129	Dłuto Marathon lewe	2
622174	Dłuto Olympic prawe	3
622175	Dłuto Olympic lewe	3
622212	Lemiesz 16" prawy (z dziobem – nr 583818)	4
622213	Lemiesz 16" lewy (z dziobem – nr 583819)	4
761108	Płoza odwracalna	5
761110	Dziób płozy prawy	6
761111	Dziób płozy lewy	6
616138	Odkładnica typu L prawa	7
616139	Odkładnica typu L lewa	7



**KORPUS RS**

Nr kat.	Opis	
619038	Pierś prawa	8
619039	Pierś lewa	8
622128	Dłuto Marathon prawe	9
622129	Dłuto Marathon lewe	9
622174	Dłuto Olympic prawe	10
622175	Dłuto Olympic lewe	10
622140	Lemiesz 14" prawy	11
622141	Lemiesz 14" lewy	11
622142	Lemiesz 16" prawy	11
622143	Lemiesz 16" lewy	11
761108	Płoza odwracalna	12
279150	Dziób płozy prawy	13
279151	Dziób płozy lewy	13
616102	Odkładnica RS prawa	14
616103	Odkładnica RS lewa	14



**PRZEDPŁUZEK**

Nr kat.	Opis	
631112	Lemiesz przedpłużka ZXL prawy i lewy	1
618104	Odkładnica przedpłużka prawa uniwersalna ZX	2
618105	Odkładnica przedpłużka lewa uniwersalna ZX	3
631102	Lemiesz przedpłużka ZU/ZGC prawy	4
631103	Lemiesz przedpłużka ZU/ZGC lewy	5
619126	Odkładnica przedpłużka ZGC prawa	6
619127	Odkładnica przedpłużka ZGC lewa	7





## Oryginalne części pługów

**NAJWIĘKSZY POLSKI PRODUCENT  
MASZYN ROLNICZYCH ZE 130-LETNIĄ HISTORIĄ**  
**DZIĘKI NOWOCZESNEJ PRODUKCJI  
CZĘŚCI ZAMIENNE ZACHOWUJĄ DOSKONAŁĄ JAKOŚĆ**

KORPUS ZX


Nr kat.	Opis	
1153/51-200/0	Lemiesz prawy	1
1153/52-200/0	Lemiesz lewy	1
1150/71-201/0	Dłuto prawe	2
1150/72-201/0	Dłuto lewe	2
1153/51-002/0	Pierś prawa	3
1153/52-002/0	Pierś lewa	3
1153/51-001/0	Skrzydło prawe	4
1153/52-001/0	Skrzydło lewe	4
1153/51-003/0	Listwa prawa płozy	5
1153/52-003/0	Listwa lewa płozy	5
1153/21-006/0	Zagarniacz prawy	6
1153/22-005/0	Zagarniacz lewy	6
1153/21-005/0	Uchwyt zagarniacza prawy	7
1153/22-004/0	Uchwyt zagarniacza lewy	7
1067/93-002/0	Nakładka prawa/lewa	8
N-BN-69/1924-26	Piętka prawa	9
1115/50-002/0	Piętka lewa	9
1153/00-007/0	Krój nożowy prawy	10
1153/00-008/0	Krój nożowy lewy	10





# Unia

## Originalne części pługów



KORPUS XL

Nr kat.	Opis	
1117/51-150/0	Lemiesz prawy	1
1153/61-150/0	Lemiesz lewy	1
1150/71-201/0	Dłuto prawe	2
1150/72-201/0	Dłuto lewe	2
1126/50-003/0	Pierś prawa	3
1126/60-003/0	Pierś lewa	3
1126/50-002/0	Skrzydło prawe	4
1126/60-002/0	Skrzydło lewe	4
1116/73-001/0	Płoza tylna prawa	5
1116/74-001/0	Płoza tylna lewa	5
1116/71-002/0	Płoza przednia prawa	6
1116/72-001/0	Płoza przednia lewa	6
1067/91-007/0	Zagarniacz prawy	7
1067/92-004/0	Zagarniacz lewy	7
1126/50-006/0	Uchwyt zagarniacza prawy	8
1126/60-006/0	Uchwyt zagarniacza lewy	8
1126/70-002/0	Nakładka prawa	9
1117/81-001/0	Nakładka lewa	9
1127/21-003/0	Nakładka przednia prawa	10
1127/22-002/0	Nakładka przednia lewa	10
N-BN-69/1924-26	Piętka prawa	11
1115/50-002/0	Piętka lewa	11





## GRÉGOIRE BESSON

### Oryginalne części pługów

KORPUS B2 / B3


Nr kat.	Opis	
173331	Dłuto lewe, trzy otwory	1
173332	Dłuto prawe, trzy otwory	1
173423	Lemiesz B2 wzmocniony 14" lewy	2
173424	Lemiesz B2 wzmocniony 14" prawy	2
173613	Lemiesz B2 wzmocniony 16" lewy	2
173614	Lemiesz B2 wzmocniony 16" prawy	2
173388	Płoza B2 N°3	3
177349	Pięta płozy B2 i TA	4
173475	Pierś płaska E5H lewa	5
173476	Pierś płaska E5H prawa	5
173473	Pierś odkładnicy H5 lewa	6
173474	Pierś odkładnicy H5 prawa	6
19113	Lemiesz przedpłużka FG lewy	7
19114	Lemiesz przedpłużka FG prawy	7
19171	Odkładnica przedpłużka prawa	8
19172	Odkładnica przedpłużka lewa	8
19125	Lemiesz długi przedpłużka FG lewy	9
19126	Lemiesz długi przedpłużka FG prawy	9
19121	Odkładnica przedpłużka uniw. prawa	10
19122	Odkładnica przedpłużka uniw. lewa	10
173603	Odkładnica cylindryczna C16S prawa	11
173604	Odkładnica cylindryczna C16S lewa	11

KORPUS LISTWOWY

Nr kat.	Opis	
172331	Pięta odwracalna N°3	12
172380	Płoza N°3	13
172417	Lemiesz dziobowy 14" prawy	14
172418	Lemiesz dziobowy 14" lewy	14
172613	Lemiesz dziobowy 16" prawy	14
172614	Lemiesz dziobowy 16" lewy	14
171207	Listwa 30x30	15
172330	Listwa 35x35	15

## U GRÉGOIRE-BESSON ORYGINALNE CZĘŚCI SĄ PRAWDZIWYM ARGUMENTEM!

- Kontrolowana jakość produkcji
- Maksymalna rentowność
- Ciągła innowacja



**PROMODIS**  
proponuje również  
**zamienniki**  
*Z testem jakości!*

#### DŁUTO zamiennik GRÉGOIRE-BESSON

Nr kat. 237460/237461  
Nr oryg. 173331/173332

#### LEMIESZ 16" zamiennik GRÉGOIRE-BESSON

Nr kat. 242179/242178  
Nr oryg. 173613/173614



Oryginalne części pługów

## KVERNELAND, 125 LAT DOŚWIADCZENIA W OBRÓBCE STALI...

Stal Kverneland jest znana na świecie z wyjątkowej jakości, z racji:

- UNIKALNEJ PROCEDURY OBRÓBKI TERMICZNEJ
- IDEALNEJ RÓWNOWAGI MIĘDZY TWARDOŚCIĄ I ELASTYCZNOŚCIĄ



KORPUS N°8-9

Nr kat.	Opis	
053090	Dłuto odwracalne prawe	1
063090	Dłuto odwracalne lewe	1
073002	Lemiesz dziobowy 14" prawy	2
073003	Lemiesz dziobowy 14" lewy	2
073004	Lemiesz dziobowy 16" prawy	2
073005	Lemiesz dziobowy 16" lewy	2
073608	Płoza krótka	3
073609	Płoza długa	4
073250	Pierś prawa	5
073251	Pierś lewa	5
073091	Nóż płozy prawy	6
073092	Nóż płozy lewy	6
066880	Odkładnica przedpłużka standardowa prawa	7
066881	Odkładnica przedpłużka standardowa lewa	7
056873	Lemiesz przedpłużka prawy	8
066873	Lemiesz przedpłużka lewy	8
073286	Odkładnica 14-18" prawa	9
073287	Odkładnica 14-18" lewa	9

**PROMODIS**  
proponuje również  
zamienniki

*Z testem jakości!*



**ODKŁADNICA zamiennik  
KVERNELAND**

Nr kat. 225076/225078  
Nr oryg. 073286/073287




**DŁUTO zamiennik  
KVERNELAND**

Nr kat. 224878/224880  
Nr oryg. 053090/063090

# OVERUM



Zamienniki części pługów *Z testem jakości!*

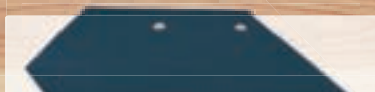


Dostępność wielu zamienników OVERUM, skontaktuj się z nami!



**DŁUTO**  
zamiennik OVERUM

Nr kat. 225018/225020  
Nr oryg. 94608/94609




**LEMIESZ 14"**  
zamiennik OVERUM


Nr kat. 225021/225022  
Nr oryg. 94598/94599

Nr kat.	Opis	Nr oryg.	
225018	Dłuto prawe	94608	1
225020	Dłuto lewe	94609	1
225021	Lemiesz prawy 14" XL	94598	2
225022	Lemiesz prawy 14" XL	94599	2
225023	Lemiesz prawy 16" XL	94600	2
225024	Lemiesz prawy 16" XL	94601	2
225176	Płoza prawa XL	94604	3
225177	Płoza lewa XL	94605	3
225125	Pierś prawa XL	94596	4
225126	Pierś lewa XL	94597	4
225030	Krój płożowy	94622	5
225031	Krój płożowy	94623	5
224981	Lemiesz przedpłużka prawy	91801	6
224982	Lemiesz przedpłużka lewy	91802	6

# VOGEL & NOOT



Zamienniki części pługów *Z testem jakości!*



**DŁUTO**  
zamiennik V&N

Nr kat. 224861/224862  
Nr oryg. PK 801101/PK 801102



**LEMIESZ PRZEDPŁUŻKA**  
zamiennik V&N

Nr kat. 238774/238775  
Nr oryg. PA.305401 / PA.305501

Nr kat.	Opis	Nr oryg.	
224861	Dłuto odwracalne prawe	PK 801101	1
224862	Dłuto odwracalne lewe	PK 802102	1
224863	Lemiesz dziobowy WSM35 prawy (ekwiwalent 14")	PK 601301	2
224864	Lemiesz dziobowy WSM35 lewy (ekwiwalent 14")	PK 601401	2
224865	Lemiesz dziobowy WSM40 prawy (ekwiwalent 16")	PK 701301	2
224866	Lemiesz dziobowy WSM40 lewy (ekwiwalent 16")	PK 701401	2
243790	Lemiesz dziobowy WSM43 prawy (ekwiwalent 18")	PK 801301	2
243791	Lemiesz dziobowy WSM43 lewy (ekwiwalent 18")	PK 801401	2
225178	Płoza krótka prawa	PK 803401	3
225179	Płoza krótka lewa	PK 803501	3
225180	Płoza prawa	PK 8903401	4
225181	Płoza lewa	PK 8903501	4
244263	Krój płożowy prawy	PK 201501	5
244264	Krój płożowy lewy	PK 201601	5
244261	Pierś prawa WY400	PK 800501	6
244262	Pierś lewa WY400	PK 800601	6
234365	Odkładnia przedpłużka prawa	PA 305402	7
234366	Odkładnia przedpłużka lewa	PA 305502	7
238774	Lemiesz przedpłużka prawy	PA 305401	8
238775	Lemiesz przedpłużka lewy	PA 305501	8
239877	Płyta płoży	P 5801101	9


Dostępność wielu zamienników Vogel & Noot, skontaktuj się z nami!



# LEMKEN

## Zamienniki części pługów *Z testem jakości!*

Nr kat.	Opis	Nr oryg.	
234738	Dłuto odwracalne S2W prawe	3365540	1
234739	Dłuto odwracalne S2W lewe	3365541	1
234732	Dziób lemieszka B2S prawy	3364050	2
234733	Dziób lemieszka B2S lewy	3364051	2
234742	Lemiesz SB43 prawy	3352020	3
234743	Lemiesz SB43 lewy	3352021	3
234744	Lemiesz SB45 prawy	3352030	3
234745	Lemiesz SB45 lewy	3352031	3
234751	Płóza długa odwracalna	3411504	4
234749	Piętka płozy AK10 prawa	3401900	5
234750	Piętka płozy AK10 lewa	3401901	5
234752	Krój płozowy prawy	3492890	6
234753	Krój płozowy lewy	3492891	6
234758	Odkładnica przedpłużka M1 prawa	3470564	7
234759	Odkładnica przedpłużka M1 lewa	3470565	7
234756	Lemiesz przedpłużka S260 prawy	3363710	8
234757	Lemiesz przedpłużka S260 lewy	3363711	8



### LEMIESZ SB45 zamiennik LEMKEN


Nr kat. 234744/234745  
Nr oryg. 3352030/3352031

### DZIÓB LEMIESZA zamiennik LEMKEN


Nr kat. 234733/234732  
Nr oryg. 3364050/3364051

## Oryginalne zęby bron wirnikowych

Nr oryg.	Opis	Ilość zębów na:		
		3 m	4 m	
52549530	Ząb stal wykrawana KUHN lewy	10	12	1
52549430	Ząb stal wykrawana KUHN prawy	10	12	1
52596510	Ząb kutły KUHN Fast Fit lewy	10	14	2
52596410	Ząb kutły KUHN Fast Fit prawy	10	14	2
K2500100	Ząb kutły KUHN Fast Fit 2 lewy	10	14	3
K2500090	Ząb kutły KUHN Fast Fit 2 prawy	10	14	3
K2500081	Ząb kutły KUHN Fast Fit 2 lewy	10	14	4
K2500071	Ząb kutły KUHN Fast Fit 2 prawy	10	14	4



Nr oryg.	Opis	Ilość zębów na:		
		3 m	4 m	
MAE010146	Ząb prawy 12 mm	12	16	5
MAE020146	Ząb lewy 12 mm	12	16	5
MA44000150	Ząb Quick Fit 18 mm lewy	12	16	6
MA44000151	Ząb Quick Fit 18 mm prawy	12	16	6



Nr oryg.	Opis	Ilość zębów na:		
		3 m	4 m	
36100366	Ząb prawy, szybki montaż	12	16	7
36100367	Ząb lewy, szybki montaż	12	16	7



Nr oryg.	Opis	Ilość zębów na:		
		3 m	4 m	
980146	Ząb 330x16 prawy	12	16	
980145	Ząb 330x16 lewy	12	16	
980314	Ząb prawy szybki montaż	12	16	8
980315	Ząb lewy szybki montaż	12	16	8



Nr kat.	Opis	Ilość zębów na:		
		3 m	4 m	
185596	Ząb HK32 lewy	12	16	9
185597	Ząb HK32 prawy	12	16	9
185505	Ząb HK30/40 długi, lewy	12	16	10
185506	Ząb HK30/40 długi, prawy	12	16	10



Nr kat.	Opis	Ilość zębów na:		
		3 m	4 m	
84095001	Ząb RABEWERK KG30 lewy	12	16	11
84095002	Ząb RABEWERK KG30 prawy	12	16	11
84377701	Ząb RABEWERK KG34 lewy, szybki montaż	12	16	12
84377702	Ząb RABEWERK KG34 prawy, szybki montaż	12	16	12
84231801	Ząb RABEWERK KG41 lewy	12	16	13
84231802	Ząb RABEWERK KG41 prawy	12	16	13



# Zamienniki zębów bron wirnikowych *Z testem jakości!*

Agrator



1

Lely



7


Lely



8

Nr kat.	Opis	Nr oryg.	Ilość zębów na:		
			3 m	4 m	
228356	Ząb do AGRATOR Girospic				1
228307	Ząb do AMAZONE Cultimix lewy	6575300	10	14	2
228306	Ząb do AMAZONE Cultimix prawy	6574300	10	14	2
228309	Ząb do AMAZONE seria KE02 lewy		10	14	
228308	Ząb do AMAZONE seria KE02 prawy		10	14	
228311	Ząb do AMAZONE seria KE03 lewy	954427	10	14	3
228310	Ząb do AMAZONE seria KE03 prawy	954426	10	14	3
228278	Ząb do HOWARD HK 20 lewy	182935	12	16	4
228277	Ząb do HOWARD HK 20 prawy	182936	12	16	4
228257	Ząb do LELY – Test Jakości	1169901148	12	16	7
228261	Ząb do LELY Club lewy	1169901118	12	16	8
228260	Ząb do LELY Club prawy	116990128	12	16	8
238773	Ząb do LEMKEN Zirkon 7 lewy	3377023	12	16	9
238772	Ząb do LEMKEN Zirkon 7 prawy	3377022	12	16	9
228287	Ząb do KVERNELAND lewy	E040146	12	16	10
228286	Ząb do KVERNELAND prawy	E030146	12	16	10
228291	Ząb do MASCHIO Diamante lewy	27100209	12	16	
228290	Ząb do MASCHIO Diamante prawy	27100210	12	16	
228293	Ząb do MASCHIO Dominator lewy	36100211	12	14	11
228292	Ząb do MASCHIO Dominator prawy	36100210	12	14	11
228317	Ząb do RABEWERK KG26 lewy	84091202	12	16	12
228316	Ząb do RABEWERK KG26 prawy	84091201	12	16	12
228352	Ząb do RAU kwadrat 25 – Test Jakości	E23374			13

Lemken



9

Howard



4

Amazone



2

Amazone



3

Kverneland



10

Maschio



11

Rabe



12

Rau



13



## Oryginalne noże glebogryzarek

Nr oryg.	Opis	
9900	Nóż kątowy lewy typ P	1
9901	Nóż kątowy prawy typ P	1
103900	Nóż kątowy lewy typ U	2
103901	Nóż kątowy prawy typ U	2
109960	Nóż kątowy lewy typ HP	3
109961	Nóż kątowy prawy typ HP	3
653828	Nóż rotacyjny lewy typ F1	4
653829	Nóż rotacyjny prawy typ F1	4
762719	Nóż kątowy lewy typ HP	5
762720	Nóż kątowy prawy typ HP	5



## Zamienniki noży glebogryzarek *Z testem jakości!*

Nr kat.	Opis	Nr oryg.	
225603	Nóż do HOWARD prawy – Test Jakości	762719	1
225605	Nóż do HOWARD lewy – Test Jakości	762720	1
225609	Nóż do HOWARD lewy – Test Jakości	103901	2
225612	Nóż do Lame HOWARD prawy – Test Jakości	103900	2
225615	Nóż do HOWARD prawy	9901	3
225616	Nóż do HOWARD lewy	9900	3
225619	Nóż do Rotalabour HOWARD prawy	653257	4
225620	Nóż do Rotalabour HOWARD lewy	653256	4
225607	Nóż do HORSCH prawy		
225608	Nóż do HORSCH lewy		
225623	Nóż do KRONE prawy	362730	5
225624	Nóż do KRONE lewy	363950	5
243629	Nóż do MASCHIO Super Cobra		6
225633	Nóż do SOVEMA prawy	900111009	7
225634	Nóż do SOVEMA lewy	900111010	7




# Części bron talerzowych



**WSKAZÓWKI  
PROMODIS**

Prędkość trakcji jest bardzo ważnym czynnikiem w zużyciu części. Zużycie jest równe kwadratowi prędkości napędu. Talerze należy wybierać w zależności od użytkowania, aby maksymalnie wykorzystać możliwości maszyny.




Łożysko Cover Crop uniwersalne EA 160



## Zamienniki Cover Crop *Z testem jakości!*


Nr kat.	Opis	
202029	610x6 talerz gładki, otwór kwadrat 41	1
202048	610x6 talerz uzębiony, otwór kwadrat 41	2
202030	660x6 talerz gładki, otwór kwadrat 41	1
202049	660x6 talerz uzębiony, otwór kwadrat 41	2

## Zamienniki części bron talerzowych *Z testem jakości!*




Marka	Nr kat.	Nr oryg.	Opis	
LEMKEN	259979	3490467	Talerz 5 otworów, Ø 630 mm	
LEMKEN	259980	3490466	Talerz 6 otworów, Ø 640 mm	3
AGRISEM	259974	TCS-DIS-537	Talerz Ø 560 mm	
AGRISEM	259976	TCS-DIS-503	Talerz Ø 610 mm	
AGRISEM	259977	TCS-DIS-508	Talerz Ø 460 mm	
VADERSTAD	252685	451371	Talerz V55 Ø 410 mm	4
VADERSTAD	259978	466947	Talerz V55 Ø 450 mm	5

## Oryginalne części bron talerzowych



**UNIA**  
group

Nr kat.	Opis	
1680/13 - 004/0	Talerz kroju uzębiony Ø 460/4 – ARES T L	1
2428/20 - 001/0	Talerz kroju uzębiony Ø 560/4 – ARES T XL, MARS T XL, MARS long, CROSS T XL	2
1861/02 - 002/0	Talerz kroju Ø 460/4 – KOS, CROSS	3



# Oryginalne części kultywatorów *Z testem jakości!*



Nr kat.	Opis	
622189	Redlica Mixer	1
622210	Redlica skrzydełkowa Mixer	2



Nr kat.	Opis	
053090	Dłuto odwracalne CLC	3
301123	Redlica skrzydełkowa CLC	4
301011	Protektor zęba CLC	5
131125	Lemiesz skrzydełkowy prawy	
131125	Lemiesz skrzydełkowy lewy	
193570	Redlica odwracalna Turbo	



Nr kat.	Opis	
5000510	Ząb kompletny Vibro Flex	6
5000502	Sprężyna zęba Vibro Flex	7
5000128	Ramię zęba Vibro Flex	
5000579	Redlica MIXING	8
5000581	Redlica skrzydełkowa Mixing	9
5000649	Redlica dwusercowa Vibro Flex 110x8	10
5000650	Redlica dwusercowa Vibro Flex 65x8	



## Zamienniki części kultywatorów

*Z testem jakości!*



Marka	Nr kat.	Opis	Nr oryg.	
LEMKEN Smaragd	225037	Dziób redlicy 10 mm	3374388	1
LEMKEN Smaragd	225042	Lemiesz skrzydełkowy prawy	3374420	2
LEMKEN Smaragd	225044	Lemiesz skrzydełkowy lewy	3374421	3
LEMKEN Smaragd	225071	Ścinacz listwowy	3374395	4
LEMKEN Smaragd	225067	Stopka redlicy	4679105	5
LEMKEN Karat	256939	Dziób redlicy	3374386	6
LEMKEN Karat	256940	Lemiesz skrzydełkowy prawy	3374428	
LEMKEN Karat	256941	Lemiesz skrzydełkowy lewy	3374429	
LEMKEN Karat	256942	Ścinacz listwowy	3374461	
RAZOL Aramix	225060	Dziób redlicy	3488	7
RAZOL Aramix	225058	Lemiesz skrzydełkowy prawy	3489	
RAZOL Aramix	225059	Lemiesz skrzydełkowy lewy	3490	
KOCKERLING	255010	Dziób redlicy	506064	8
KOCKERLING	259367	Redlica skrzydełkowa	506025	9
RAU Polymag	225056	Lemiesz skrzydełkowy prawy	4102	
RAU Polymag	225057	Lemiesz skrzydełkowy lewy	4103	
QUIVOGNE	225061	Dziób redlicy, kąt 25°		10
QUIVOGNE	225063	Dziób redlicy, kąt 15°		10

## Redlice kultywatorów **wszystkich marek** *Z testem jakości!*



**WSKAZÓWKI  
PROMODIS**

### REDLICA SERCOWA ODWRACALNA NAJWYŻSZEJ JAKOŚCI

- Indukcyjne hartowanie końcówki 180 kg/mm<sup>2</sup> (o 50 kg/mm<sup>2</sup> więcej niż na zwykłej redlicy)
- Doskonała odporność na ścieranie. Grubość: 20 mm (o 3 mm grubsza od zwykłej redlicy)
- Świetna odporność na uderzenia. Waga: 3.6 kg (o 600 g cięższa od zwykłej redlicy)



### REDLICE ODWRACALNE

Nr kat.	Opis	Dł. mm	Szer. mm	Grub. mm	Rozstaw mm	
225048	Redlica odwracalna	330	75	10	45/75	
225049	Redlica odwracalna	345	75	13	45/75	1
225050	Redlica odwracalna	345	75	13	45/75	2
225054	Redlica odwracalna	380	55	15	45/60	
225645	Redlica odwracalna	350	60	12	45/75	3
225650	Redlica odwracalna	330	60	8	45	
225651	Redlica odwracalna	300	40	16	45	4
228788	Redlica odwracalna	265	40	16	45	
228789	Redlica odwracalna	400	55	15	45/75	
228790	Redlica odwracalna	400	55	15	45/60	
228791	Redlica odwracalna	255	50	12	45/60	
228795	Redlica odwracalna	255	50	8	45	
228797	Redlica odwracalna	255	65	8	35/60	
228798	Redlica odwracalna	255	65	8	45	
228800	Redlica odwracalna	300	55	15	45	8
228802	Redlica Twist prawy skręt	490	75	12	45/75	9
228803	Redlica Twist lewy skręt	490	75	12	45/75	9
228804	Redlica Twist prawy skręt – oryginał NIAUX	490	75	10	45/75	9
228805	Redlica Twist lewy skręt – oryginał NIAUX	490	75 </td <td>10</td> <td>45/75</td> <td>9</td>	10	45/75	9
254019	Redlica dwusercowa (2 otwory + 1 prześwit)	440	135	20	45/75	10
201712	Redlica dwusercowa QUALITE (1 otwór + 1 prześwit)	440	130	20	45/75	11



### REDLICE SKRZYDEŁKOWE

Nr kat.	Opis	Szer. mm	Grub. mm	Rozstaw mm	
216012	Redlica skrzydełkowa, otwór 12mm	480	8	65/80	9
216013	Redlica skrzydełkowa, otwór 12mm	470	12	65/80	9
216014	Redlica skrzydełkowa, otwór 14mm	480	8	65/80	9
216015	Redlica skrzydełkowa, otwór 14mm	470	12	65/80	9
230353	Redlica skrzydełkowa	300	6	45/75	10



# Zęby kultywatorów **wszystkich marek** *Z testem jakości!*



## SŁUPICE SPRĘŻYNOWE

Nr kat. (lewy)	Nr kat. (prawy)	Wysokość mm	Przekrój mm	Rozstaw otworów mm	
225199	225200	400	20x20	45	2
248750	248749	400	20x20	45	1
225203	225204	520	25x25	45	2
225201	225202	455	25x25	45	1
247505	247504	660	30x30	45	2
225207	225208	635	30x30	45	2
225205	225206	535	30x30	45	1
243761	243760	540	32x32	45	1
225209	225210	635	35x35	75	1
225212	225211	710	40x40	75	1

## MOCOWANIA SŁUPIC SPRĘŻYNOWYCH

Nr kat.	Przekrój zęba mm	Rama mm	
201771	25	80	3
201772	30	80	3
201773	30	100	3
201774	35	100	3
238137	40	100	3

## ZĘBY SPRĘŻYNOWE

Nr kat.	Opis	Wysokość mm	Przekrój mm	Rozstaw otworów mm	
243762	Ząb pojedynczy	355	45X20	45	
225199	Ząb pojedynczy junior	600	55X20	60	
225196	Ząb pojedynczy	600	55X25	60	
225198	Ząb podwójny	600	55X25	60	4
201850	Ząb do Stripel	600	50X16		5
201852	Ząb do Stripel	680	50X16		5
256547	Zestaw kompletny do Stripel*				6

## SŁUPICE KULTYWATORÓW

Nr kat.	Opis	Wysokość mm	Przekrój mm	Rozstaw otworów mm	
237667	Słupica LEMKEN Smaragd – zamiennik	890	70x22	130	7

\*Części 6 sprzedawane pojedynczo






## Oryginalne części kultywatorów podorywkowych



**WSKAZÓWKI  
PROMODIS**

### ZĘBY PUNCH BALL KONGSKILDE

*Prawdziwy ząb Kongskilde uzasadnia swoją cenę!*

5 milionów drgań bez zerwania dzięki unikalnej obróbce termicznej.

Warto porównać przed dokonaniem zakupu w celu uniknięcia pomyłki.



### ZĘBY AGREGATÓW KONGSKILDE

Nr kat.	Opis	
1000636	Ząb „Punch Ball” 32x12 mm z redlicą 5 mm	1
1000669	Ząb „Punch Ball” 32x10 mm z redlicą 6 mm	1
1000564	Ząb „Punch Ball” 32x10 mm z redlicą 6 mm	2
1000740	Ząb 32x12 mm z redlicą 6 mm	2
1000236	Ząb „Germinator” 32x10 mm z redlicą prostą 6 mm	3

### REDLICE AGREGATÓW KONGSKILDE

Nr kat.	Opis	
1000526	Redlica odwracalna 190x5 mm	
1000527	Redlica odwracalna 210x6 mm	4
1200604	Redlica odwracalna „Germinator” 135x6 mm	5
1000716	Gęsiostópka 70x4 mm	6
1000713	Redlica trójkątna 85x4 mm	7
1000717	Redlica trójkątna 135x6 mm	8
1017804	Redlica trójkątna 135x3 mm	



## Zamienniki

*Z testem jakości!*

### REDLICE AGREGATÓW – ZAMIENNIKI

Nr kat.	Opis	
225641	Redlica odwracalna 190x5 mm (istnieje w wersji prostej)	
225644	Redlica odwracalna 210x6 mm (istnieje w wersji prostej)	1
225194	Redlica trójkątna 105x4 mm	2
225648	Redlica trójkątna 155x4 mm	
258444	Redlica trójkątna 175x4 mm	
258445	Redlica trójkątna 200x4 mm	3
258446	Redlica trójkątna 250x4 mm	
216019	Redlica typ MARKSEM 140x5 mm	
225642	Redlica odwracalna typ RAU 190x5 mm	
238060	Redlica odwracalna prosta 210x6 mm	4
225649	Redlica odwracalna prosta 190x5 mm	

### ZĘBY AGREGATÓW – ZAMIENNIKI

Nr kat.	Opis	
228785	Ząb typ RAU 32x10 mm	5
228793	Ząb typ MARKSEM – zamiennik	
225185	Ząb 32x10 mm – Test Jakości	6
225188	Ząb 32x12 mm – Test Jakości	6
225655	Ząb prosty 32x10 mm	7
225658	Ząb prosty 32x12 mm	7





## Części spulchniaczy wszystkich marek *Z testem jakości!*



Marka	Nr kat.	Opis	
Montaż typu MICHEL	237664	Stalnica typ MICHEL lewa	1
Montaż typu MICHEL	237663	Stalnica typ MICHEL prawa	1
Montaż typu MICHEL	237666	Ząb typ MICHEL lewy	2
Montaż typu MICHEL	237665	Ząb typ MICHEL prawy	2
Montaż typu MICHEL	237662	Dziób odwracalny redlicy 580x40x80	3
AGRISEM	255187	Krawędź tnąca – zamiennik AGRISEM BOR 20-131	4
AGRISEM	255188	Krawędź tnąca – zamiennik AGRISEM BOR 20-132	4
AGRISEM	255189	Redlica zamiennik AGRISEM SOC 2012-331	
AGRISEM	255190	Redlica zamiennik AGRISEM SOC 2012-332	
QUIVOGNE	257823	Stopa 270x115x60 zamiennik QUIVOGNE	5
QUIVOGNE	257824	Stopa 300x105x60 zamiennik QUIVOGNE	5

## Palce zagarniające siewników wszystkich marek *Z testem jakości!*



Nr kat.	Opis	Nr oryg.	
231926	Palec zagarniający do KUHN lub ACCORD	495754	1
223017	Palec zagarniający przedni do AMAZONE	3409200	2
223016	Palec zagarniający tylny do AMAZONE	3408200	2
222981	Palec zagarniający krótki prawy do AMAZONE	3755300	3
222982	Palec zagarniający krótki lewy do AMAZONE	3756300	3
222985	Palec zagarniający średni prawy do AMAZONE	3742300	4
222983	Palec zagarniający średni lewy do AMAZONE	3743300	4
222984	Palec zagarniający długi prawy do AMAZONE	3752300	5
222986	Palec zagarniający długi lewy do AMAZONE	3753300	5
223013	Palec zagarniający zew. prawy do AMAZONE	3420400	6
223014	Palec zagarniający zew. lewy do AMAZONE	3421400	6
222937	Palec zagarniający tylny do NODET	FJX0348C	7
222950	Palec zagarniający przedni do NODET	FJX0651A	8
222959	Palec zagarniający tylny do NODET	FKX0385C	9
222945	Podpórka redlicy do NODET	JF563	10
223002	Palec zagarniający do NODET	FLE3041	11
223003	Palec zagarniający do NODET	FLE3042	11
223006	Palec zagarniający tylny do SULKY	909185	12

**Wiele innych modeli  
na zapytanie!**

# Części z węglikiem wolframu



**WSKAZÓWKI  
PROMODIS**

## CZĘŚCI Z WĘGLIKIEM!

Trwałość ich jest 3-7-krotnie większa niż części oryginalnych.

Części sprzedawane przez nasze punkty sprzedaży są oryginalnymi częściami konstruktorów lub marki Agricarb. Produkty są doskonale dostosowane do pracy w ciężkich glebach, ich zastosowanie jest coraz częstsze ze względu na postęp metody pracy, powiększenie powierzchni gospodarstw i coraz większą moc maszyn.

### ORKA

- Piersi
- Lemiesze przykręcane
- Lemiesze przedpłużka
- Płozy
- Dłuta



### PODORYWKA

- Dzioby
- Dłuta
- Redlice



### PRZYGOTOWANIE GLEBY

- Zęby bron
- Redlice kultywatorów
- Zęby glebogryzarek ogrodowych
- Skrobaki
- Redlice do obsypników

### SPULCHNIANIE

- Dłuta
- Lemiesze
- Końcówki do przyspawania



**PŁYTKA Z WĘGLIKA POZWALA NA UTRZYMANIE POCZĄTKOWEJ GEOMETRII CZĘŚCI, GWARANTUJĄC W TEN SPOSÓB PRECYZJĘ I REGULARNOŚĆ PRACY.**



## Dłuta pługów z węglikiem wolframu



1 nr kat. 240132



2 nr kat. 240130

Marka	Nr oryginału P	Nr oryginału L	Nr kat. Agricarb	
GRÉGOIRE-BESSON	173463	173464	PBG 0023	1
KVERNELAND	53090	63090	PBS 0188	2
LEMKEN	3364054	3364054	PBL 4054 D	

# Firmy i oddziały sieci **PROMODIS POLSKA**

**AGROBARD**

Oblas 25B  
26-650 Przytyk  
tel. 48 618 09 10  
**Oddział Grójec**  
Zalesie 1a  
05-600 Grójec  
tel. 48 332 00 88

**AGROPERFEKT Sp. z o.o.**

ul. Kolejowa 5  
14-220 Kiszelice  
tel. 55 27 80 900  
**Oddział Działdowo**  
ul. Grunwaldzka 32  
13-200 Działdowo

**AGROSKŁAD Sp.j.**

Józefin 39, 97-225 Ujazd  
tel. 44 719 35 75  
**Oddział Łowicz**  
Popów 16a, 99-400 Łowicz  
tel. 46 837 37 24

**AGROTECHNIK**

ul. Zajazd 34  
18-520 Stawiski  
tel./fax 86 474 26 30

**AMBROŻY Sp. z o.o.**

ul. Wrocławska 71  
56-420 Bierutów  
tel./fax 71 398 91 32  
**Oddział Dziadowa Kłoda**  
ul. Słoneczna 9  
**Oddział Przylesie 122a**

**GRAVIT Sp. z o.o.  
Sp. Komandytowa**

al. W. Witosa 22, 20-315 Lublin  
tel. 81 744 59 71  
**Oddział Zamość**  
Jatutów 93f, 22-400 Zamość  
tel. 84 677 56 11  
**Oddział Opatów**  
Lipnik 100, 27-540 Lipnik  
tel. 15 821 42 91

**HBT M.B.Z. NĘDZA Sp.j.**

ul. Armii Ludowej 76  
42-425 Kroczyce  
tel./fax 34 31 52 100

**JASKOT**

Siekierczyn 267, 59-818 Siekierczyn  
tel. 75 724 44 03  
**Oddział Dolne Młyny 34**  
59-700 Bolesławiec  
tel. 75 734 50 37  
**Oddział Budziszów Wielki 28B**  
59-430 Wądroże Wielkie  
tel. 76 766 00 06

**PILAR-TECH Sp.j.**

Powstańców 4  
31-422 Kraków  
tel. 12 410 18 80  
**Oddział Posądzka**  
Posądzka 71  
32-104 Koniusza  
tel. 12 264 71 52

**ROLSERWIS S.A.**

ul. Sierpecka 10, 09-402 Płock  
tel. 24 269 71 28  
**Oddział Kalisz**  
Szosa Turecka 8, 62-800 Kalisz  
tel. 62 751 00 36

**TORAL  
Elżbieta Krupa**

ul. Poznańska 65, 63-800 Gostyń  
tel. 65 575 16 05